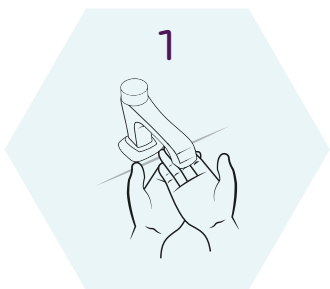


Le lavage des mains

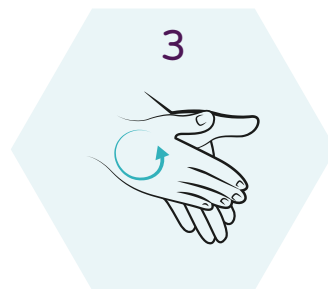
Service Externe pour la
Prévention & et la Protection



Mouiller les mains abondamment.



Appliquer suffisamment de savon pour recouvrir toutes les surfaces des mains et frictionner.



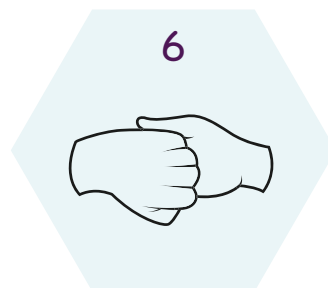
Paume contre paume par mouvement de rotation.



Le dos de la main gauche avec un mouvement d'avant en arrière exercé par la paume de la main droite, et vice versa.



Les espaces interdigitaux, paume contre paume et doigts entrelacés, en exerçant un mouvement d'avant en arrière.



Le dos de doigts dans la paume de la main opposée, avec un mouvement d'aller-retour latéral.



Le pouce de la main gauche par rotation dans la main droite, et vice versa.



La pulpe des doigts de la main droite dans la paume de la main gauche, et vice versa.



Rincer les mains à l'eau.



Sécher soigneusement les mains à l'aide d'un essuie-mains à usage unique.



Fermer le robinet à l'aide du même essuie-mains.



Vos mains sont propres.